

课题主持人过程管理系统操作手册

1. IP 116.62.79.5
 " " " " " "
 " 1 " " " "
 " 1 " " " "



2. " " " " " "
 " 2 " " " "
 " " " " " " " " " " " "
 " " " " " " " " " " " "



3. " " " " " "
 " " " " " " " " " " " "
 " " " " " " " " " " " "
 " " " " " " " " " " " "
 " " " " " " " " " " " "

选择所在单位的层次

本科院校

高职、高专院校

中小学校、幼儿园（含教育厅直属中小学、高校附属中小学等），市州、县（市）区教育局、教科院（所），中等职业学校，教育学院，中等师范学校，教师进修学校等

省教育厅机关及直属单位

3

1、选择所在单位，可以直接选择，也可输入单位名称查询后再选择

输入要查询的单位的名称

查询



4

3、输入详细信息

所属机构（学校）	湖南第一师范学院		
中小学申报者单位	<input type="text"/>		
	中小学依赖于市州申报，但实际单位非市州，所以要填写，非中小学申报者无需填写。		
身份证号	<input type="text"/>		
	身份证号必须准确，注册之后不能修改。		
姓名	<input type="text"/>	性别	男
密码	<input type="text"/>	确认密码	<input type="text"/>
民族	<input type="text"/>	出生日期1980-01-05	<input type="text"/>
专业职务	<input type="text"/>	行政职务	<input type="text"/>
年龄	<input type="text" value="0"/>		
研究专长	<input type="text"/>	担任导师	未担任导师
学历	<input type="text"/>	学位	<input type="text"/>
电子邮件	<input type="text"/>	通信地址	<input type="text"/>
邮政编码	<input type="text"/>	家中电话	<input type="text"/>
办公电话	<input type="text"/>	移动电话	<input type="text"/>
传真	<input type="text"/>		
<input type="button" value="保存"/>			

5

4.

6

7

身份证号:	<input type="text"/>
注册手机号:	<input type="text"/>
获取验证码	

6

输入验证码:	<input type="text"/>
输入新密码:	<input type="text"/>
提交	

7

1.

8

"

" " " " "

湖南省教育科学规划课题申报系统 [首页](#)

欢迎你, 项目申报者: 4 [申报前, 必须进行基本信息设置](#)

你的帐号已通过所在单位科研管理部门的审核, 可以申报和管理课题。

[申报课题](#)

8

2.

"

"

8

9

"

9

9

申报人信息	
身份证号	41
姓名	钟
性别	男
民族	汉
出生日期	19
年龄	39
行政职务	科级
专业职务	
研究专长	教师
最后学历	
最后学位	
担任导师	博士生导师
所属市州	常
所属系统	其他
所属机构	湖
电子邮件	47
通信地址	湖南
邮政编码	41
移动电话	13
传真	
状态	审核通过

[修改](#)

身份证号	41
所属机构(学校)	湖
姓名	9
性别	男
民族	汉
出生日期	
年龄	39
行政职务	
专业职务	
研究专长	教师
学历	
学位	
担任导师	
471480360@qq.com	电子邮件
湖南省常德市人民路208	通信地址
415000	邮政编码
13973614018	移动电话
	传真
审核通过	审核状态
	中小学申报单位
中小学按市州申报,但实际单位非市州,所以要填写	
保存	

9

1

2

3

3.

4.

"

"

3

说明：(1) 如果你有课题还未结题，则不能再申报；(2) 只能申报一项课题。(3) 申报前，先完成个人基本信息设置。

申报流程

1. 阅读对应批次条件的申报须知；
2. 填写课题申报表；
3. 下载课题设计论证模板、设计论证网页；
4. 撰写课题设计论证书、设计论证网页；
5. 上传课题设计论证书、设计论证网页；
6. 下载单位意见表打印，并按要求签字盖章；
7. 按照上传单位意见表；
8. 编辑、预览完课题、提交。一旦提交后，将无法再修改，请慎重。
9. 提交后，申报流程即完成，不再需要打印纸质稿上交。

目前可申报批次列表

序号	名称	截止日期	操作
1	湖南省教育科学规划基础专项课题	2020年4月10日	申报须知 填写申报表 申报须知 填写申报表
2	湖南省教育科学“十三五”规划2020年度高校党建研究专项课题	2020年4月10日	申报须知 填写申报表
3	湖南省教育科学“十三五”规划2020年度课题	2020年4月10日	申报须知 填写申报表 申报须知 填写申报表

[课题设计论证模板下载](#) [课题设计论证网页模板下载](#) [单位意见表下载](#)

已申报的课题

截止日期	状态	操作	序号	批次名称	课题编号	设计论证	提交
------	----	----	----	------	------	------	----

1.

10

2.

3.

4.

5.

1.

10

—

2.

10

11

12

10

13

课题数据

课题名称	<input type="text"/>	项目指南	<input type="text"/>
关键词	<input type="text"/>	课题类别	湖南省教育科学规划基地研究专项课题
资助类别	<input type="text"/>	学科类别	<input type="text"/>

2021-03-26

服务方向

研究成果1(必含)

研究成果2

研究成果3

单位代码 K117

保存

11

提示

如若立项, 是否愿意立项为省级一般资助课题?

愿意 不愿意

12

说明：(1) 如果你有课题还未完结，则不能再申报；(2) 只能申报一项课题；(3) 申报前，先完成个人基本信息设置。

申报流程

1. 登录对应批次条件的申报须知；
2. 填写课题申报；
3. 下载课题设计论证模板、设计论证网页；
4. 撰写课题设计论证书、设计论证网页；
5. 上传课题设计论证书、设计论证网页；
6. 下载单位意见表打印，并按要求签字盖章；
7. 按照上传单位意见表；
8. 编辑、预览无问题，提交，一旦提交后，将无法再修改，请慎重；
9. 提交后，申报流程即完成，不再需要打印纸质稿上交。

目前可申报批次列表

序号	名称	截止日期	操作
1	湖南省教育科学规划基地研究专项课题	2020年4月10日	申报须知
2	湖南省教育科学“十三五”规划2020年度课题申报	2020年4月10日	申报须知
3	湖南省教育科学“十三五”规划2020年度课题	2020年4月10日	申报须知

[课题设计论证模板下载](#)
 [课题设计论证网页模板下载](#)
 [单位意见表下载](#)

已申报的项目

操作	序号	批次名称	课题编号	设计论证	提交截止日期	状态
编辑 课题数据编辑 申报书预览 提交	1	【湖南省教育科学规划基地研究专项课题】信息技术深度融合入数学实践教学	JD206209	上传设计论证文档 上传设计论证网页	2020年4月10日	草稿
				下载上传单位意见表		

13

3.

10

13

"

" "

" "

"

—

4.

1

13

—

14

—

—

文档类型必须是word2007以上编辑，docx格式文件

浏览...

14

2

13

—

15

—

—

文档类型必须是word2007以上编辑, docx格式文件

浏览... 上传

15

3

13

16

文档类型必须是word2007以上编辑, docx格式文件

浏览... 上传

16

5.

13

11

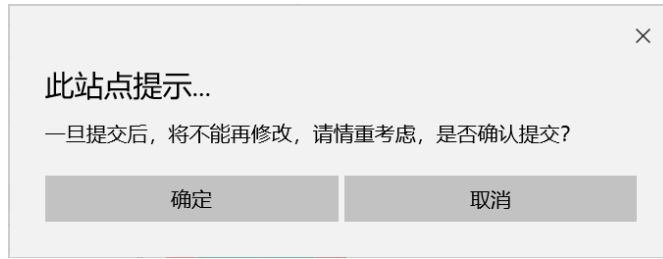
6.

13

7.

13

17



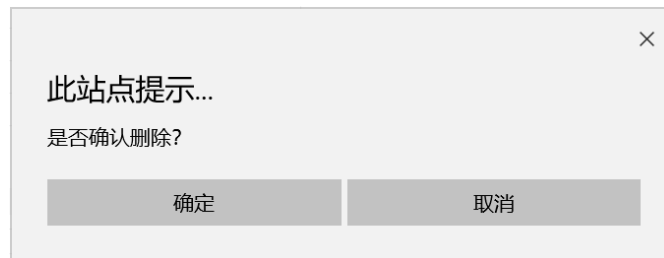
17

8.

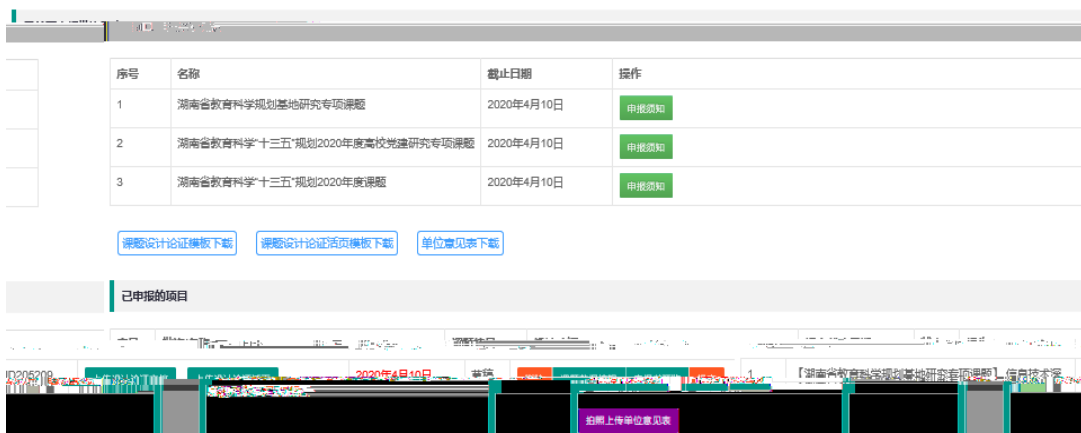
13

19

20



18



19

目前可申报批次列表

序号	名称	截止日期	操作
1	湖南省教育科学规划基础研究专项课题	2020年4月10日	申报须知 填写课题数据
2	湖南省教育科学“十三五”规划2020年度高校党建研究专项课题	2020年4月10日	申报须知 填写课题数据
3	湖南省教育科学“十三五”规划2020年度课题	2020年4月10日	申报须知 填写课题数据

[课题设计论证模板下载](#)

[课题设计论证活页模板下载](#)

[单位意见表下载](#)

已申报的项目

序号	批次名称	课题编号	设计论证	提交截止日期	状态	操作
----	------	------	------	--------	----	----

20

9.

8

"

"

2

"

"